

# Urząd Miasta Stołecznego Warszawy

## BUDŻET 2010



### Dzielnica Wilanów



### **WARSZAWA** Budżet 2010 r.

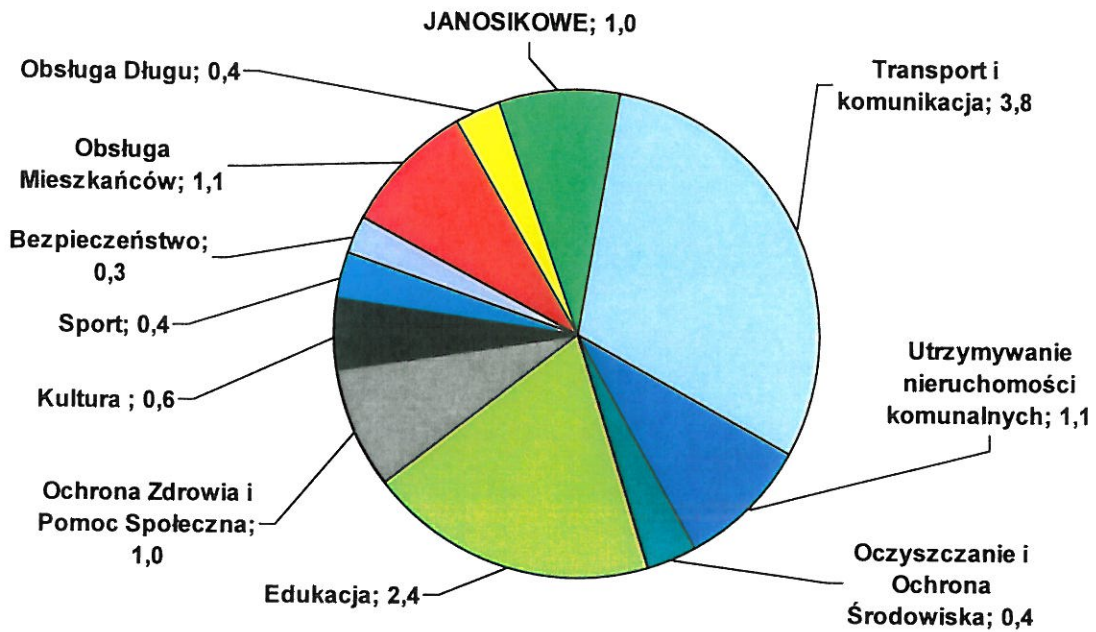
Główne liczby budżetowe /w mld zł/ – stan na 01.01

<b>BUDŻET</b>		<b>12,571</b>	
<b>DOCHODY</b>		<b>WYDATKI</b>	
- bieżące	9,519	- bieżące	9,811
- majątkowe	0,791	- majątkowe	2,760
- deficyt	2,271		



# WARSZAWA

Budżet 2010 r. /w mld zł/ – stan na 01.01

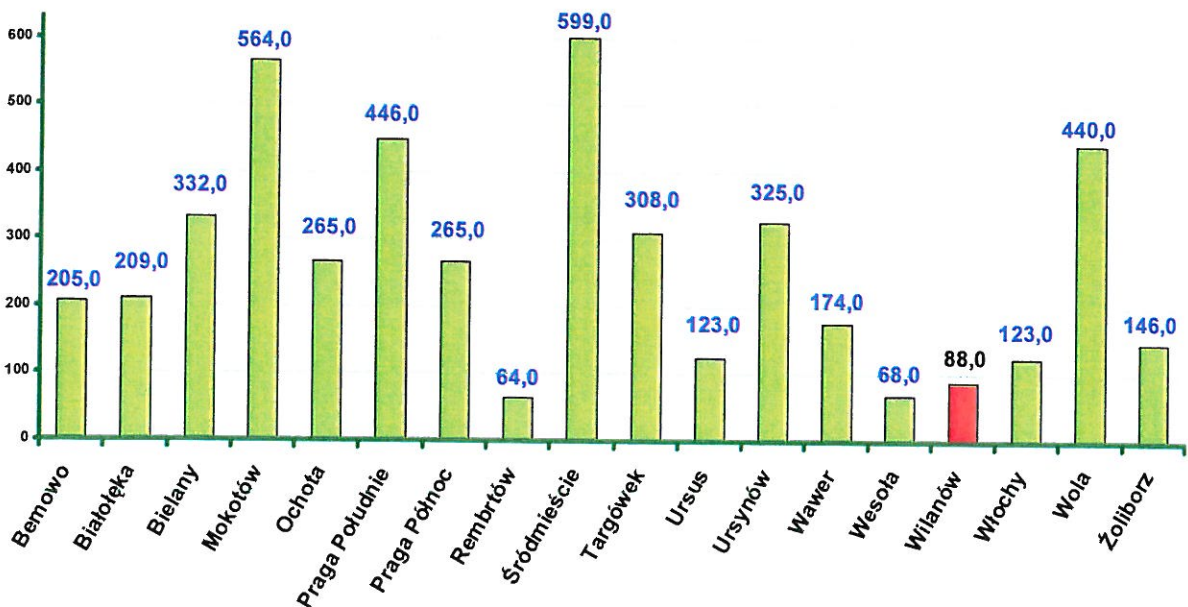


3



# WARSZAWA – Budżety Dzielnic

Budżet 2010 r. /w mln zł/ – stan na 01.01



4



# DZIELNICA WILANÓW

## m.st. Warszawy

**Budżet 2010 r.**  
stan na 01.01



### Budżet 2010 r.

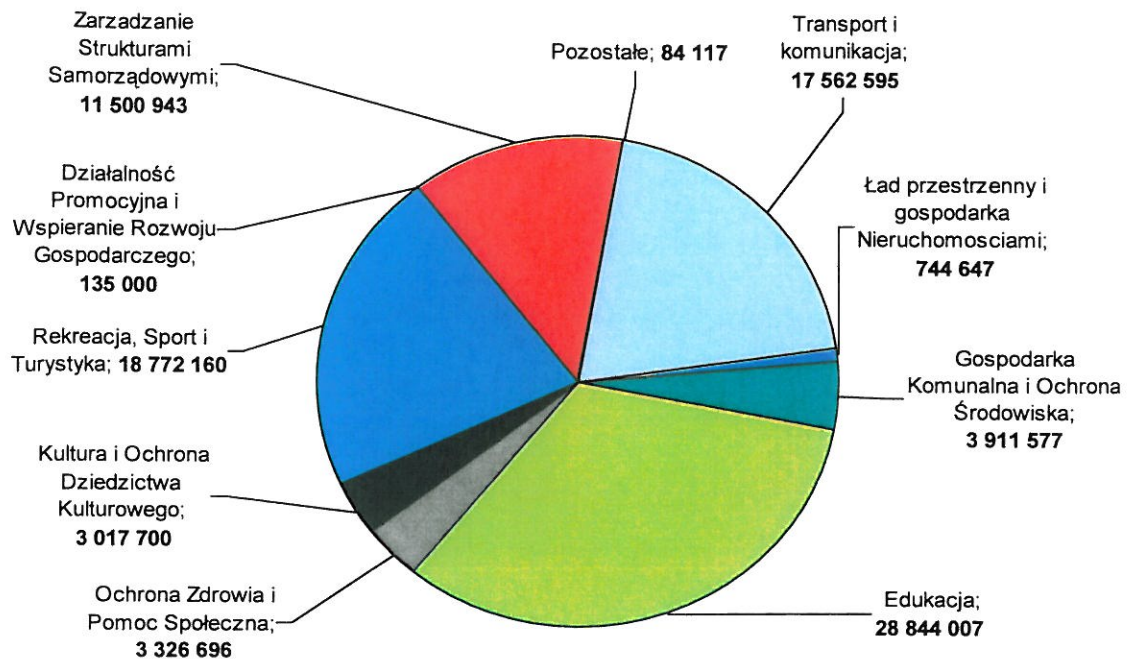
w układzie zadań /w zł/ - stan na 01.01

Wyszczególnienie	Razem Wydatki	Bieżące	Majątkowe	Udział %
<b>OGÓLEM</b>	<b>87 661 840</b>	<b>49 377 445</b>	<b>38 284 395</b>	<b>100</b>
Transport i Komunikacja	<b>17 562 595</b>	2 415 000	15 147 595	<b>20</b>
Ład Przestrzenny i Gospodarka Nieruchomościami	<b>744 647</b>	744 647	0	<b>0,8</b>
Gospodarka Komunalna i Ochrona Środowiska	<b>3 911 577</b>	3 411 577	500 000	<b>4,6</b>
Edukacja	<b>28 606 405</b>	24 269 605	4 336 800	<b>32,6</b>
Ochrona Zdrowia i Pomoc Społeczna	<b>3 326 696</b>	3 326 696	0	<b>3,8</b>
Kultura i ochrona Dziedzictwa Kulturowego	<b>3 017 700</b>	3 017 700	0	<b>3,4</b>
Rekreacja, Sport i Turystyka	<b>18 772 160</b>	472 160	18 300 000	<b>21,4</b>
Działalność Promocyjna i Wspieranie Rozwoju Gospodarczego	<b>135 000</b>	135 000	0	<b>0,2</b>
Zarządzanie Strukturami Samorządowymi	<b>11 500 943</b>	11 500 943	0	<b>13,1</b>
Pozostałe	<b>84 117</b>	84 117	0	<b>0,1</b>



## Budżet 2010 r.

w układzie zadań /w zł/ – stan na 01.01



7



## Budżet 2010 r. NIEDOBORY

Wydatki BIEŻĄCE w układzie zadań /w zł/ - stan na 01.01

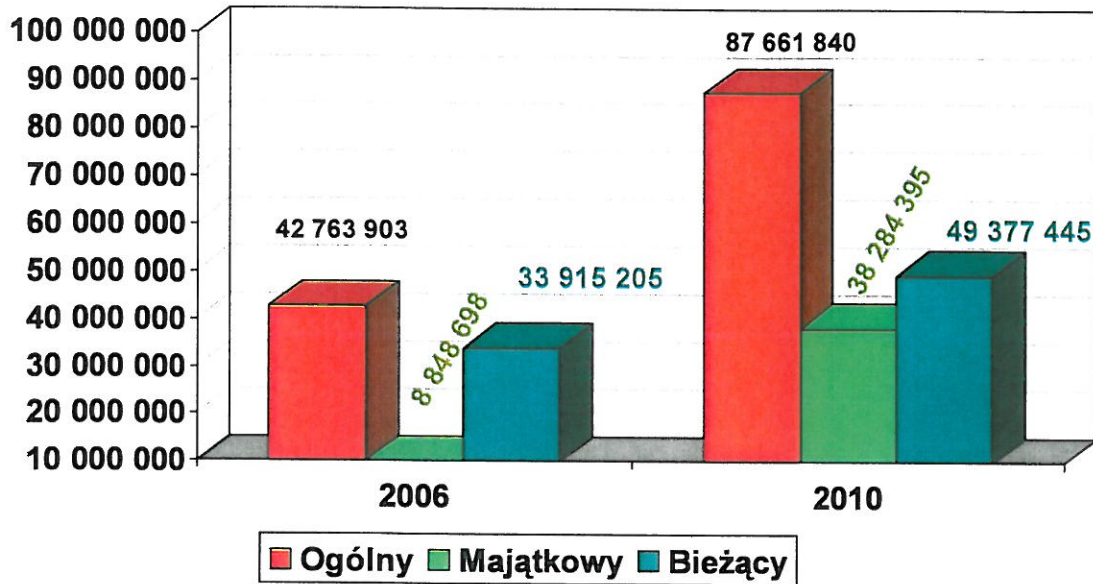
Wyszczególnienie	Postulowane	PRZYZNANE	RÓŻNICA
<b>OGÓŁEM</b>	<b>55 483 088</b>	<b>49 615 047</b>	<b>5 868 041</b>
Transport i Komunikacja	2 415 000	2 415 000	0
Ład Przestrzenny i Gospodarka Nieruchomościami	1 713 782	744 647	969 135
Gospodarka Komunalna i Ochrona Środowiska	3 411 577	3 411 577	0
Edukacja	29 021 119	24 269 605	4 751 514
Ochrona Zdrowia i Pomoc Społeczna	3 474 088	3 326 696	147 392
Kultura i ochrona Dziedzictwa Kulturowego	3 017 700	3 017 700	0
Rekreacja, Sport i Turystyka	18 772 160	472 160	0
Działalność Promocyjna i Wspieranie Rozwoju Gospodarczego	135 000	135 000	0
Zarządzanie Strukturami Samorządowymi	11 500 943	11 500 943	0
Pozostałe	84 117	84 117	0

8



# Budżet 2010

Porównanie rok do roku **stan na 01.01**

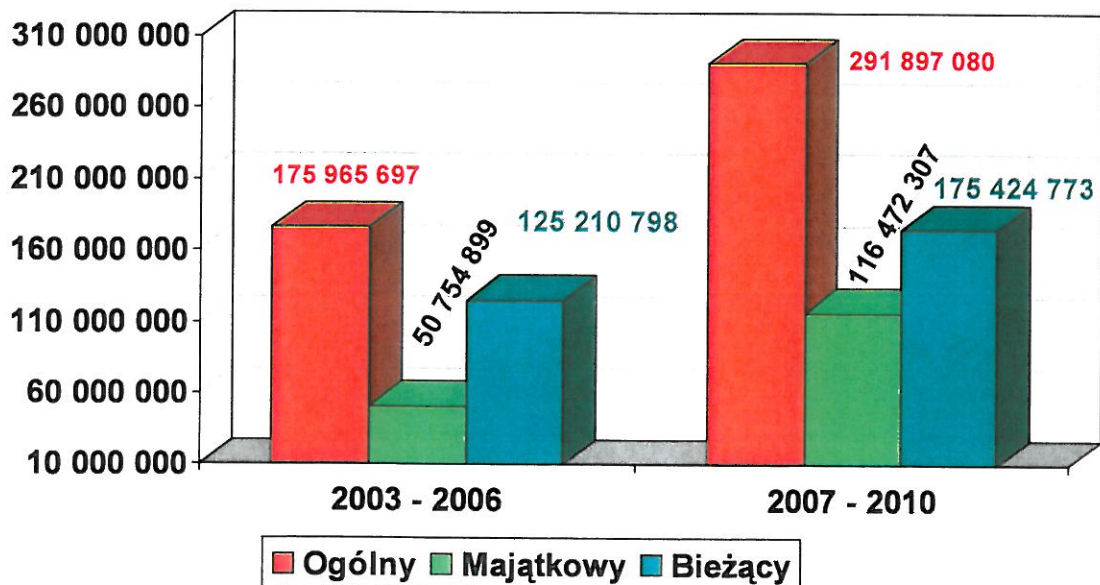


9



# Budżet 2010

Porównanie kadencji **stan na 01.01**

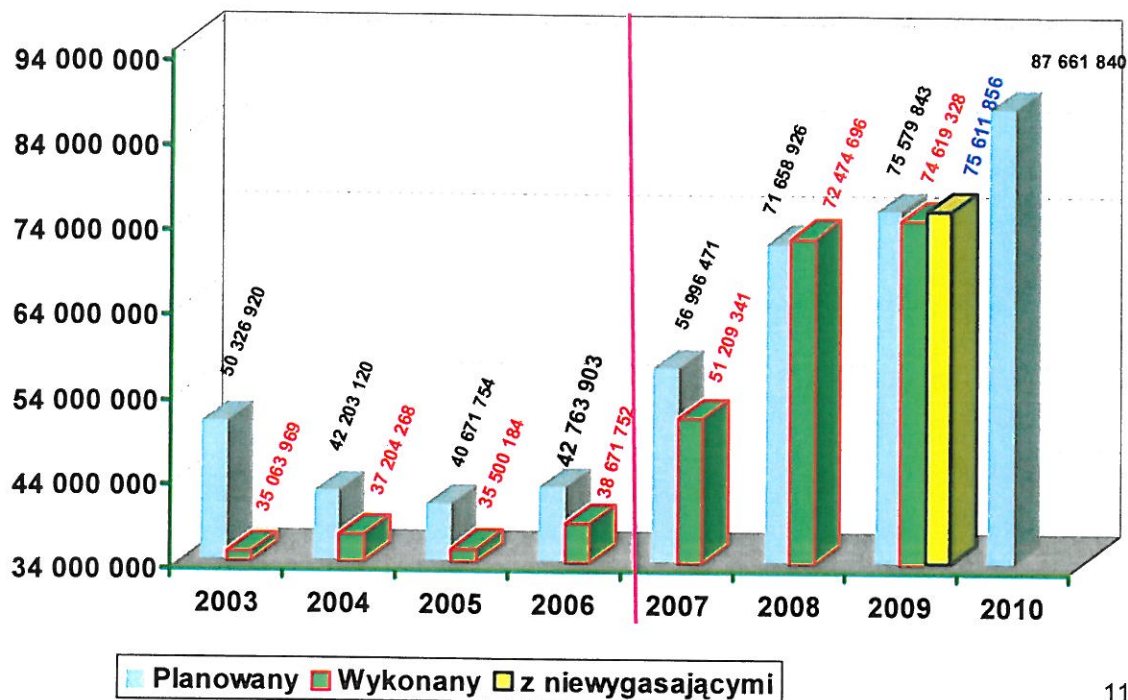


10



## Budżet Dzielnicy

/wykres w zł/ - stan na 01.01 /bez „niewygasających”/

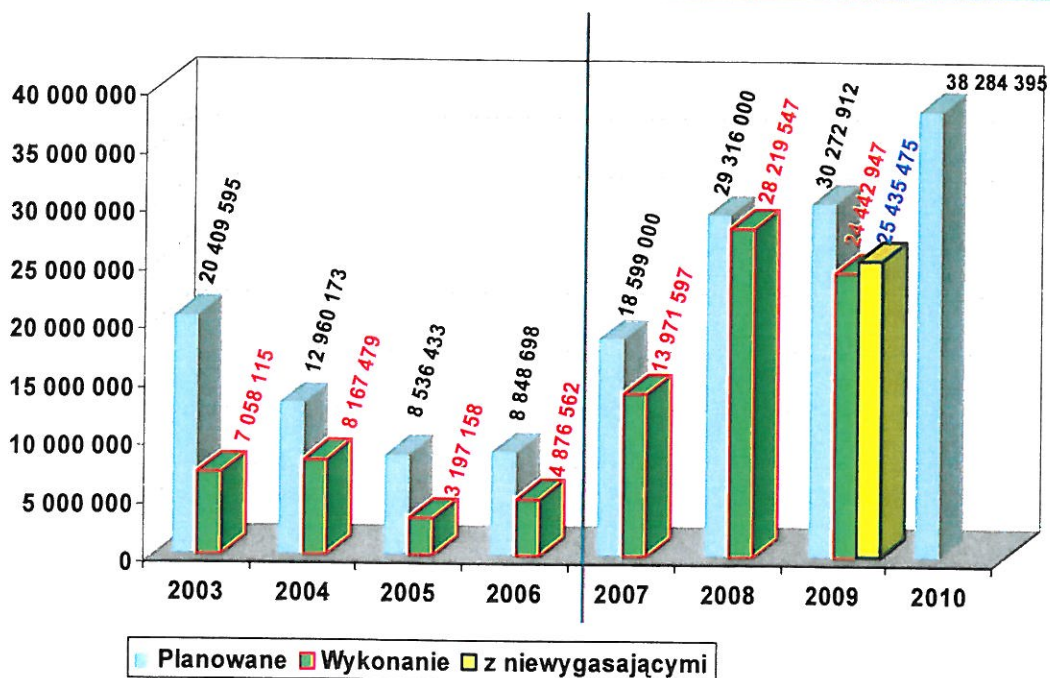


11



## Wydatki Majątkowe

Lata 2003 – 2010 /w zł/ - stan na 01.01 /bez niewygasających”/



12